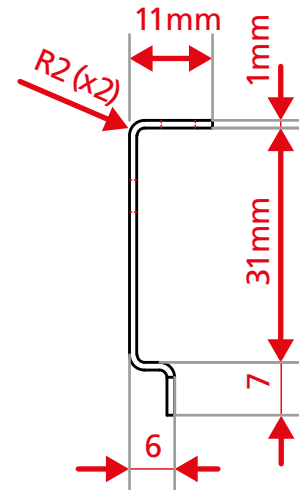
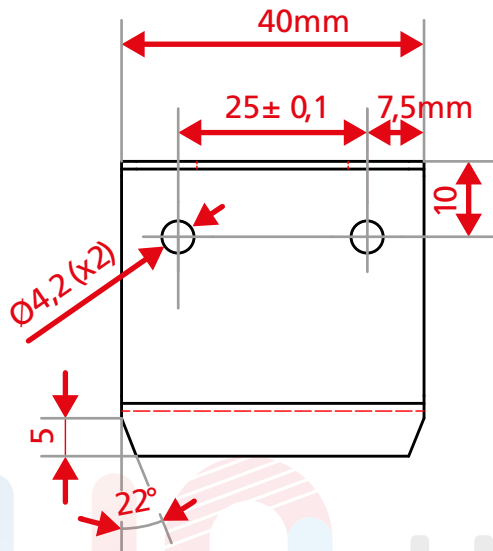
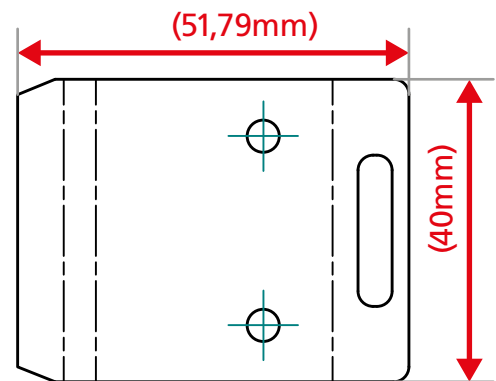
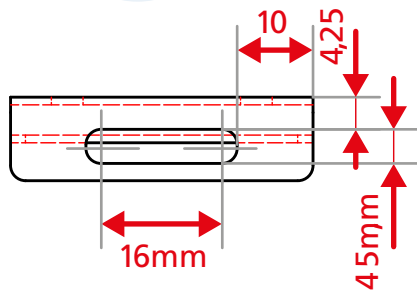


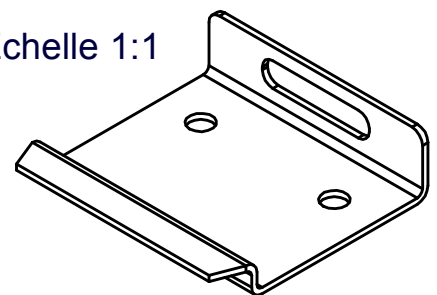
DIMENSIONS SUPPORT CG189 - POSE SOUS LINTEAU



Mise à plat (1:1)



Echelle 1:1



Toile galvanisée épaisseur 10/10e
 Tolérance pliage : ± 0.3 mm
 Rayon non cotés : 2 mm

Pièce de reprise du coffre –
 Partie coffre

Tolérances générales : ISO 2768 - mK

Echelle : 2:1 ; 1:1

Matière : XC38 + Zingage

Surface : 4165 mm² Poids: Kg/ml

Volume : mm³ Poids: 0.043 kg

Plan N° : **GS-189**